

The logo consists of a large, thick, purple swoosh that starts on the left, curves upwards and to the right, then curves downwards and to the left, ending on the left side. The text 'sisma' and 'mujer' is centered within the upper part of this swoosh.

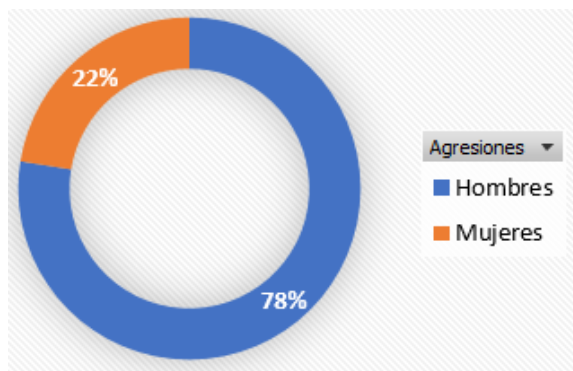
sisma
mujer

Situación de derechos humanos de líderes, lideresas, defensores y defensoras en Colombia durante enero de 2017
 Última revisión: febrero 3 de 2017

Elaborado por: Área de Dirección.
 Investigaciones Sisma Mujer con la
 colaboración de la Red Nacional de
 Mujeres Defensoras de DDHH

Agresiones¹ contra defensoras/es, líderes y lideresas según sexo durante enero de 2017

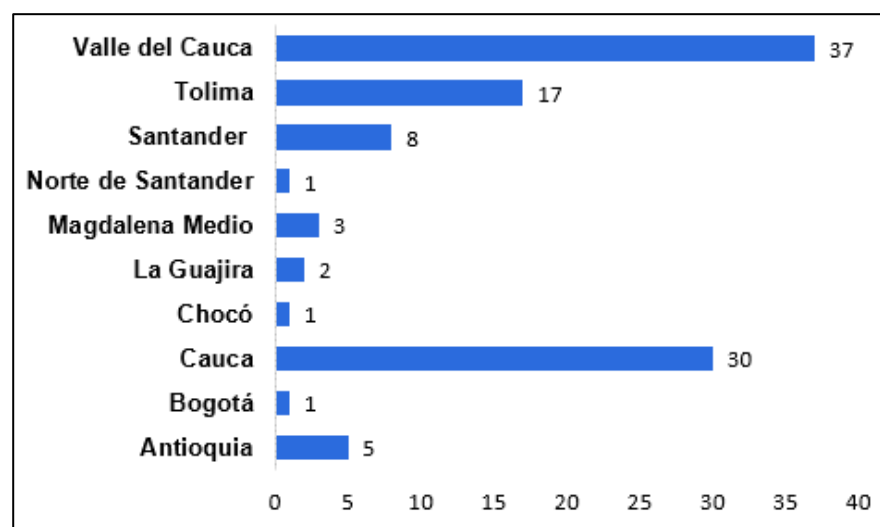
Hombres	77
Mujeres	22
Total	99



Frecuencia en horas: Durante enero de 2017 cada 8 horas fue agredida una persona defensora de DDHH

¹ Se entiende por agresiones los ataques, hostigamientos y las amenazas.

Departamentos de ocurrencia de las agresiones contra defensoras/es, líderes y lideresas durante enero de 2017



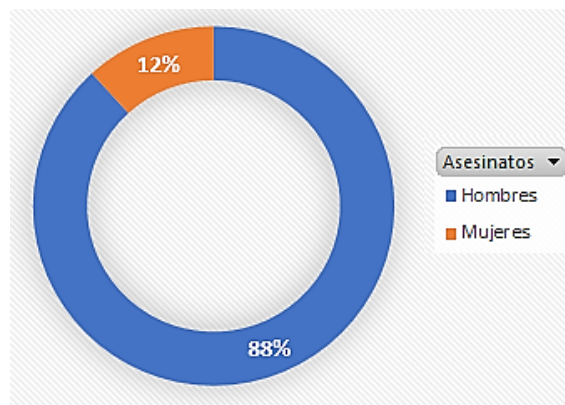
² E total de agresiones en esta tabla es mayor pues se tienen en cuenta algunos ataques contra comunidades en los que no se especifica el número de afectadas/os.

Situación de derechos humanos de líderes, lideresas, defensores y defensoras en Colombia durante enero de 2017
 Última revisión: febrero 3 de 2017

Elaborado por: Área de Dirección.
 Investigaciones Sisma Mujer con la
 colaboración de la Red Nacional de
 Mujeres Defensoras de DDHH

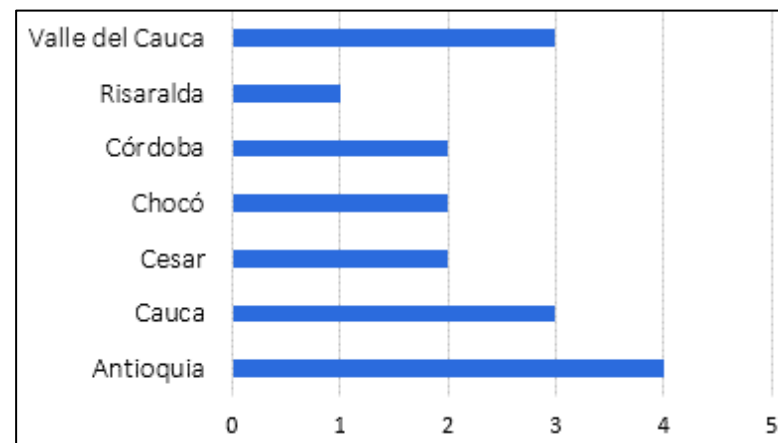
Asesinatos de defensoras/es, líderes y lideresas según
 sexo durante enero de 2017

Hombres	15
Mujeres	2
Total	17



Frecuencia de asesinatos: 1,82. Cada 2 días fue asesinada una persona defensora de DDHH durante enero de 2017

Departamentos de ocurrencia de los asesinatos a
 defensoras/es, líderes y lideresas según sexo durante
 enero de 2017



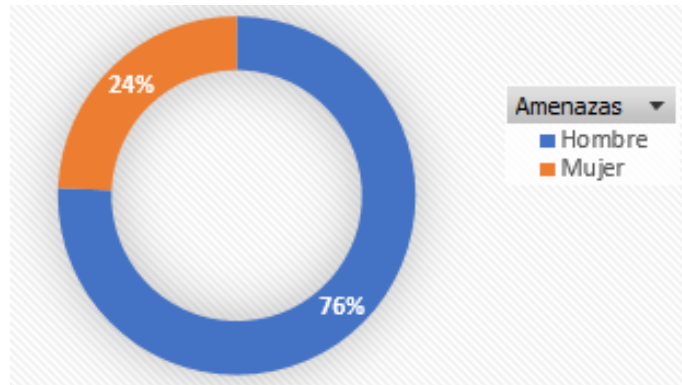
Violencia sexual: Durante enero de 2017 dos mujeres fueron agredidas sexualmente, una lideresa social en Cali, Valle del Cauca, y una menor de edad cercana a la Comunidad de Paz de San José de Apartadó.

Situación de derechos humanos de líderes, lideresas, defensores y defensoras en Colombia durante enero de 2017
 Última revisión: febrero 3 de 2017

Elaborado por: Área de Dirección.
 Investigaciones Sisma Mujer con la
 colaboración de la Red Nacional de
 Mujeres Defensoras de DDHH

Amenazas contra defensoras/es, líderes y lideresas según
 sexo durante enero de 2017

Hombres	56
Mujeres	18
Total	74



Frecuencia en horas:	10.05
----------------------	-------

Durante enero de 2017 cada 10 horas fue amenazada una persona defensora de DDHH

Departamentos de ocurrencia de las amenazas contra
 defensoras/es, líderes y lideresas según sexo durante
 enero de 2017

