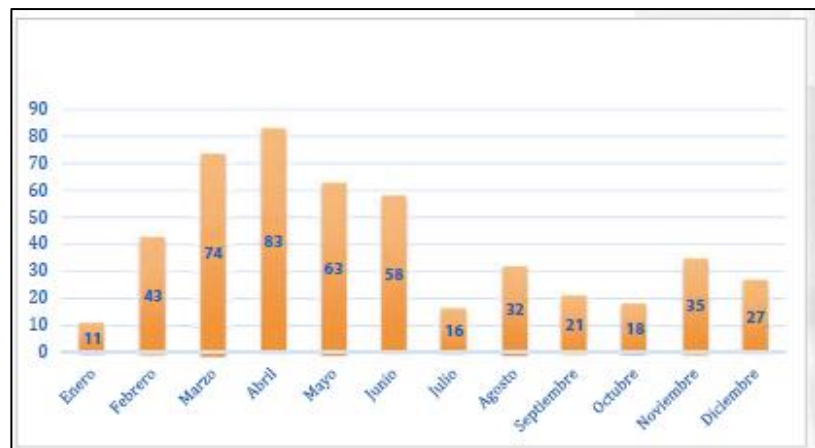




sisma
mujer

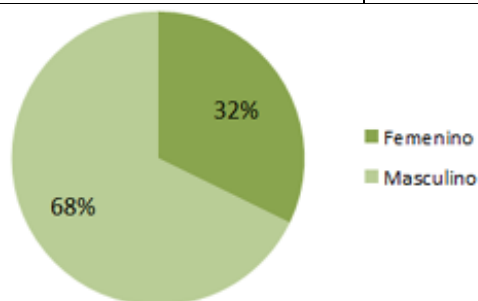
Algunas cifras tomadas del informe anual del Programa No Gubernamental de Protección a Defensores de Derechos Humanos sobre la Situación de DDHH de defensores/as, líderes y lideresas en 2016

Número de agresiones por mes 2016. Cifras SIADDHH



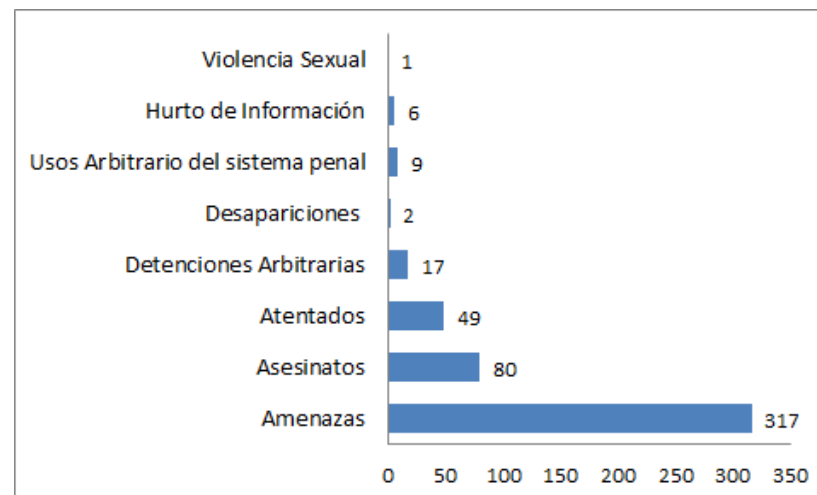
Número de agresiones por género. Cifras SIADDHH 2016

Femenino	155
Masculino	326
Total	481

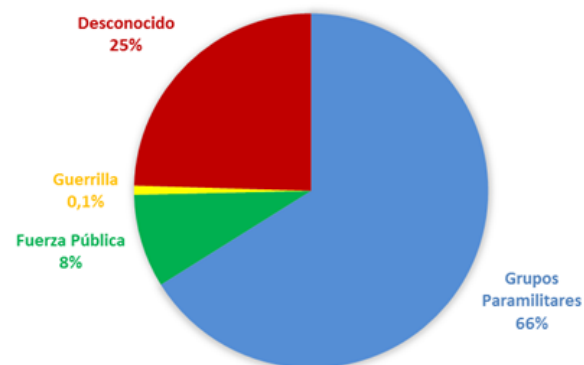


“En promedio en 2016, CADA DÍA fue agredida una persona defensora de derechos humanos en Colombia”

Agresiones individuales según tipo de violencia. Cifras SIADDHH 2016¹



Porcentaje de agresiones por presunto responsable. Cifras SIADDHH 2016



¹ Pese al subregistro imperante en materia de violencia de género, durante 2016 se tuvo información del caso en el que una defensora fue víctima de violencia sexual.

Algunas cifras tomadas del informe anual del Programa No Gubernamental de Protección a Defensores de Derechos Humanos sobre la Situación de DDHH de defensores/as, líderes y lideresas en 2016

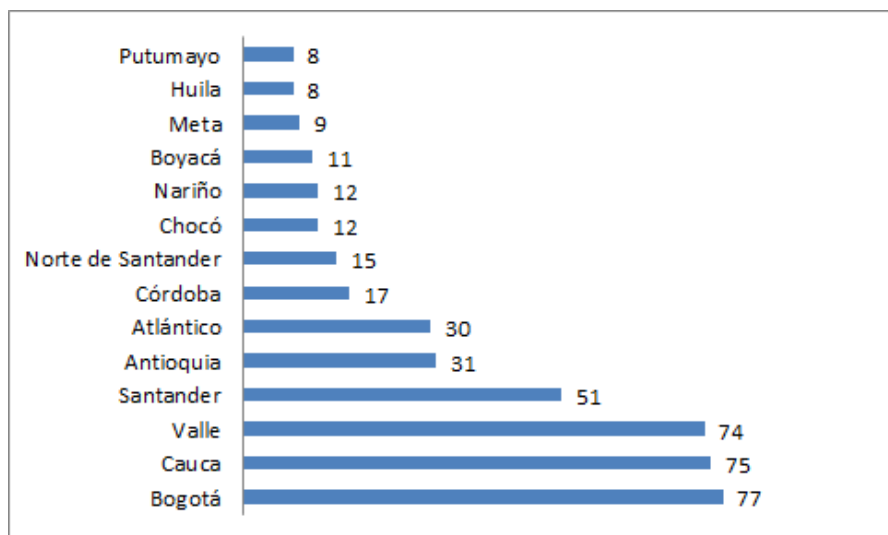
Presunto Responsable	2015	2016
Paramilitares	448	318
Guerrilla	4	4
Desconocidos	170	118
Fuerza Pública	48	41

Asesinatos por sexo Cifras SIADDHH 2016

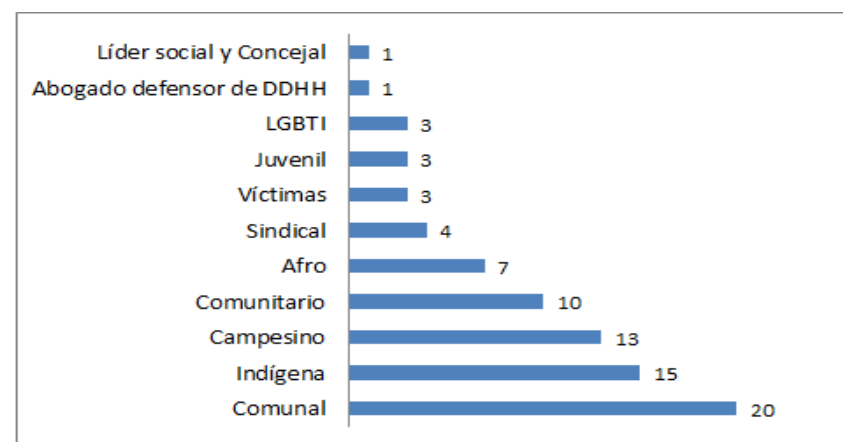
Femenino	9 (11%)
Masculino	71 (89%)
Total	80

“Durante el 2016, en promedio cada 4 días fue asesinada una persona defensora de derechos humanos en Colombia”

Zonas de agresión Cifras SIADDHH 2016



Tipo de líder/lideresa asesinada/o Cifras SIADDHH 2016



Atentados por género Cifras SIADDHH 2016

Femenino	11 (22%)
Masculino	38 (78%)
Total	49